



ФЕДЕРАЛЬНАЯ СЛУЖБА
ГОСУДАРСТВЕННОЙ СТАТИСТИКИ

Территориальный орган Федеральной службы государственной статистики по Сахалинской области



январь – декабрь 2022 года



ФЕДЕРАЛЬНАЯ СЛУЖБА
ГОСУДАРСТВЕННОЙ СТАТИСТИКИ

Оперативные итоги сельскохозяйственной деятельности Сахалинской области

январь – декабрь 2022 года

- 01 Поголовье крупного рогатого скота в Сахалинской области на 01 января 2023 года
- 02 Производство продукции животноводства в Сахалинской области
- 03 Реализация продукции в Сахалинской области

* Ежемесячные данные оперативной статистики



ПОГОЛОВЬ КРУПНОГО РОГАТОГО СКОТА В САХАЛИНСКОЙ ОБЛАСТИ


на 01 января 2023 года



ХОЗЯЙСТВА ВСЕХ КАТЕГОРИЙ

на 01 января
2023 г.

28,7
тыс.голов



99,1
в % к уровню
2022 г.

на 01 января
2022 г.

28,9
тыс.голов

КАТЕГОРИИ ХОЗЯЙСТВ



17,3
тыс.голов

Сельскохозяйственные
организации

97,0
в % к уровню
2022 г.



7,3
тыс.голов

Крестьянские (фермерские) хозяйства и
индивидуальные предприниматели

105,6
в % к уровню
2022 г.



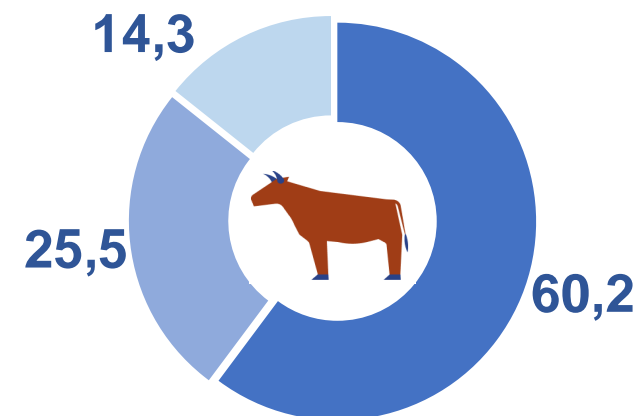
4,1
тыс.голов

Хозяйства населения

97,4
в % к уровню
2022 г.

СТРУКТУРА ПО КАТЕГОРИЯМ ХОЗЯЙСТВ

в % к итогу



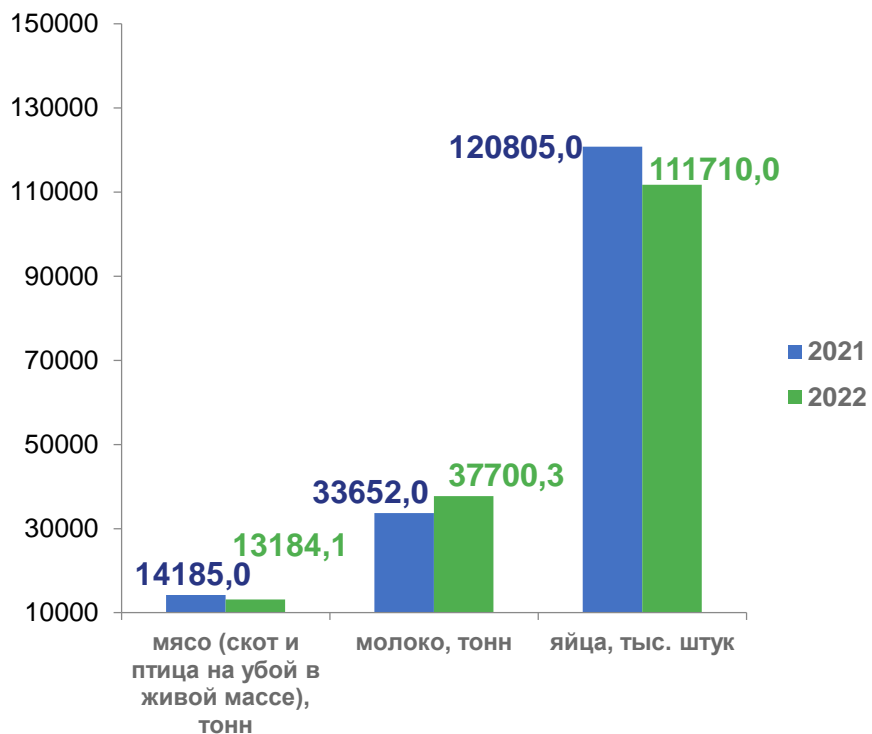
- Сельскохозяйственные организации
- КФХ и ИП
- Хозяйства населения

ПРОИЗВОДСТВО ПРОДУКЦИИ ЖИВОТНОВОДСТВА В САХАЛИНСКОЙ ОБЛАСТИ

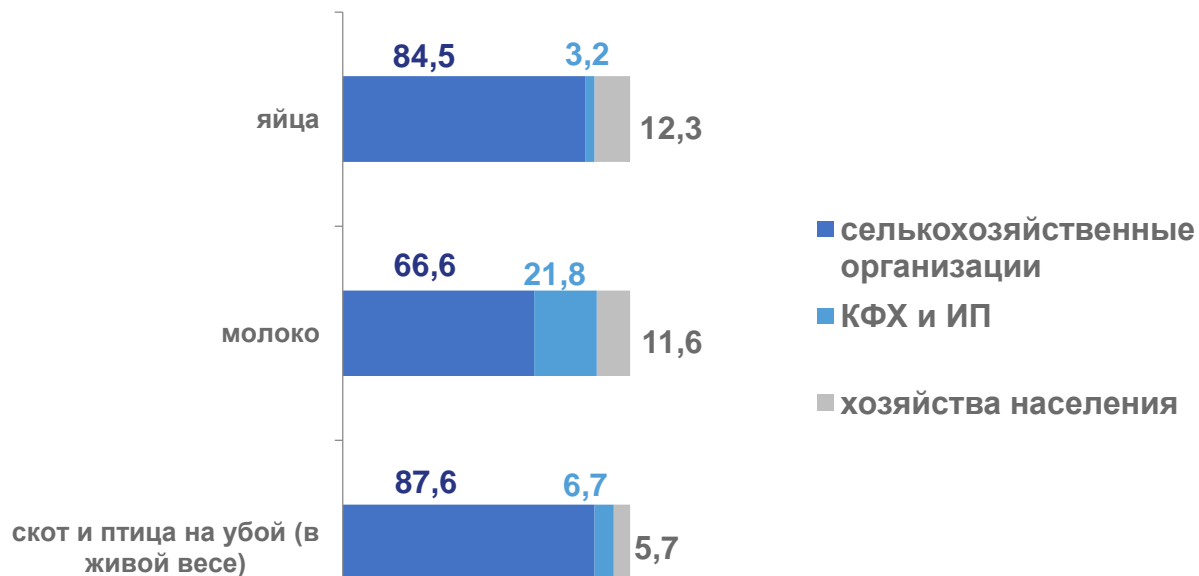
Январь-декабрь 2022 года



СЕЛЬКОХОЗЯЙСТВЕННЫЕ ОРГАНИЗАЦИИ



СТРУКТУРА ПО КАТЕГОРИЯМ ХОЗЯЙСТВ

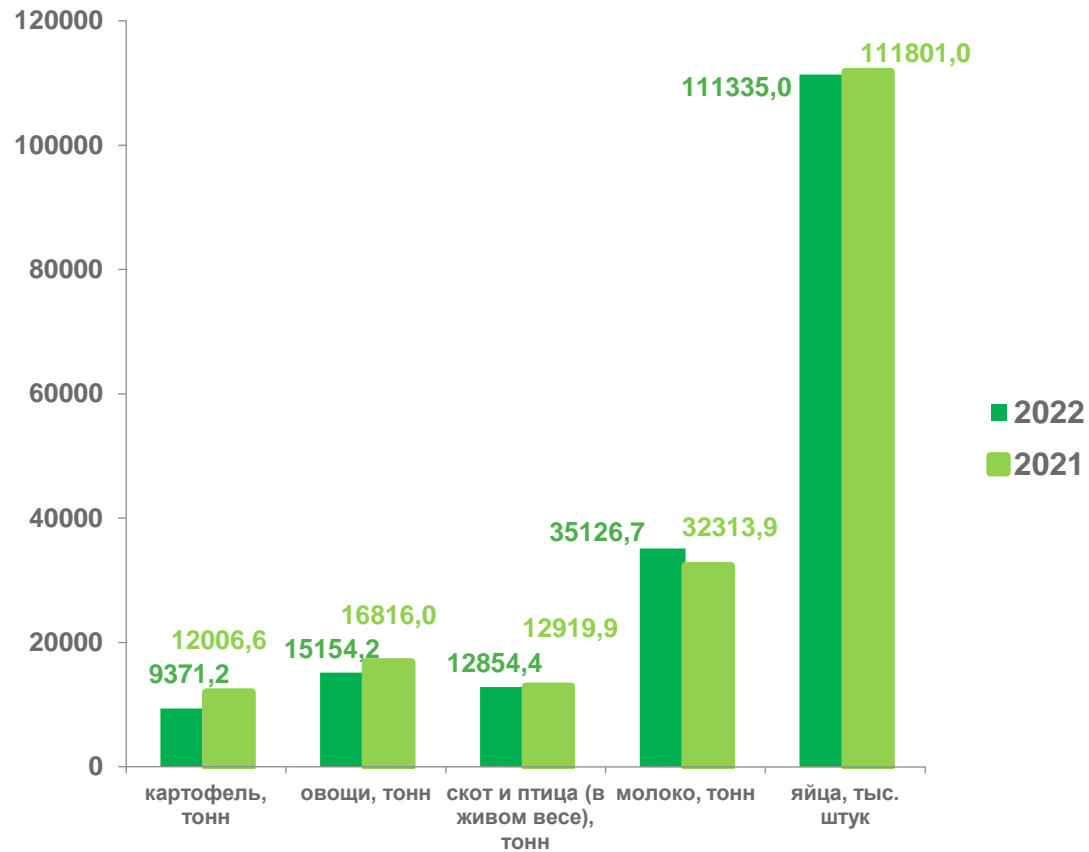


РЕАЛИЗАЦИЯ ПРОДУКЦИИ В САХАЛИНСКОЙ ОБЛАСТИ

Январь-декабрь 2022 года



СЕЛЬСКОХОЗЯЙСТВЕННЫЕ ОРГАНИЗАЦИИ



РЕАЛИЗАЦИЯ ОСНОВНЫХ ВИДОВ МЯСА (скота и птицы на убой в живом весе) сельскохозйственными организациями (в процентах)

